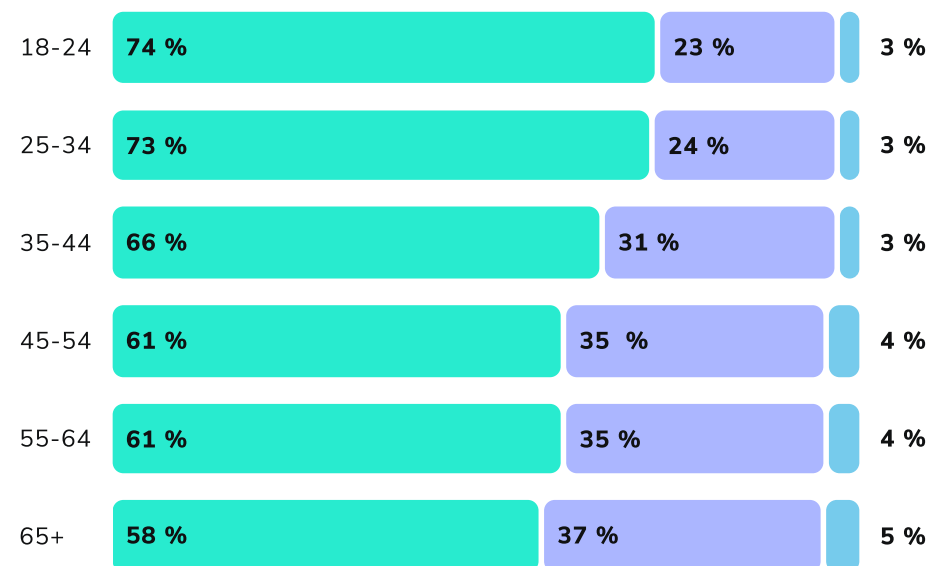


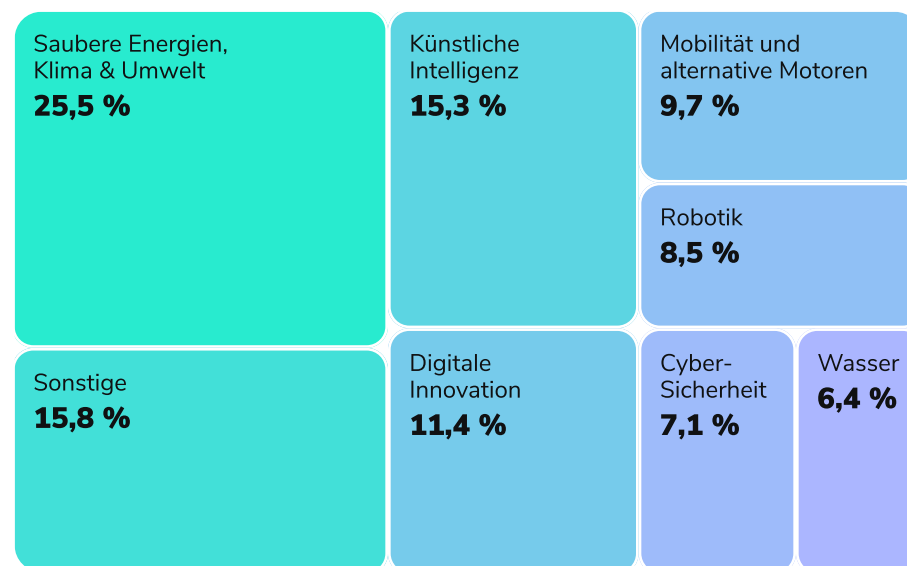
## Anlageklassen nach Altersgruppen

ETFs Aktien Sonstiges



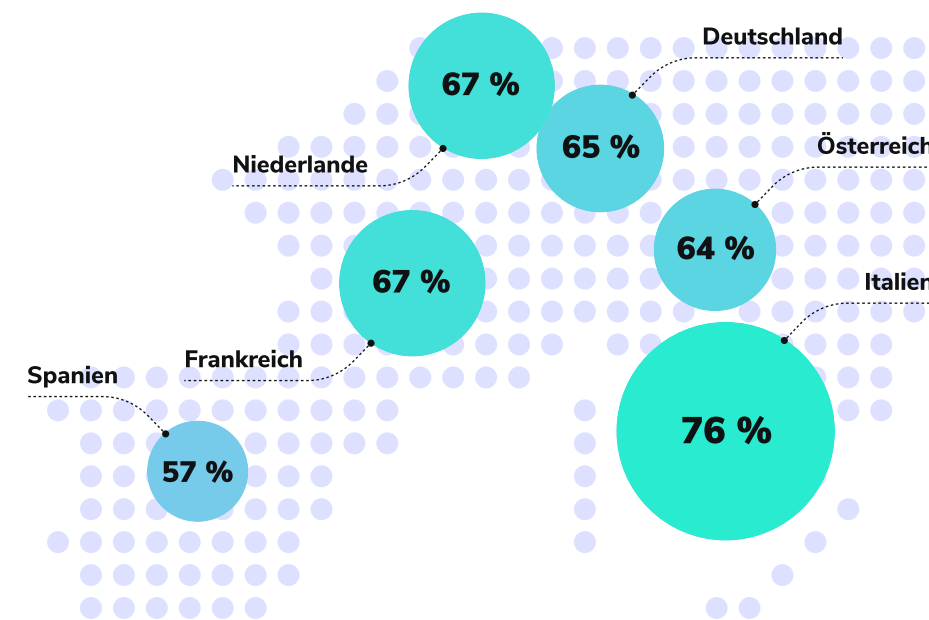
## Beliebteste Themen bei ETFs

(nach Vermögen)



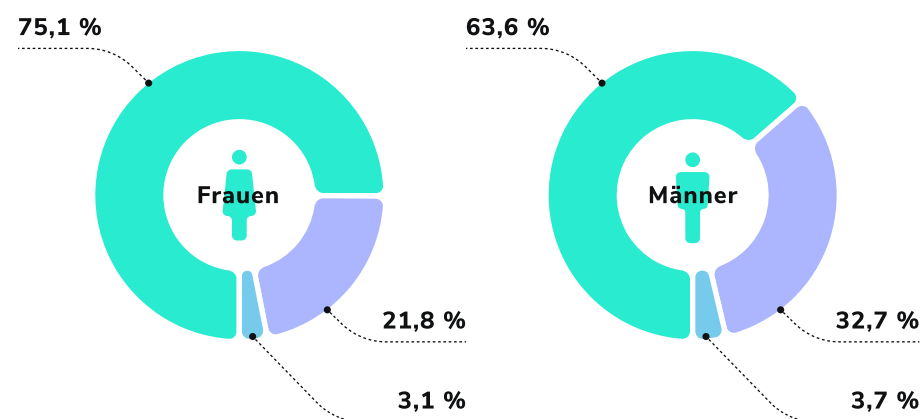
## ETF-Investments nach Land

(nach Vermögen)



## Anlageklassen nach Geschlecht

ETFs Aktien Sonstiges



**25 %**

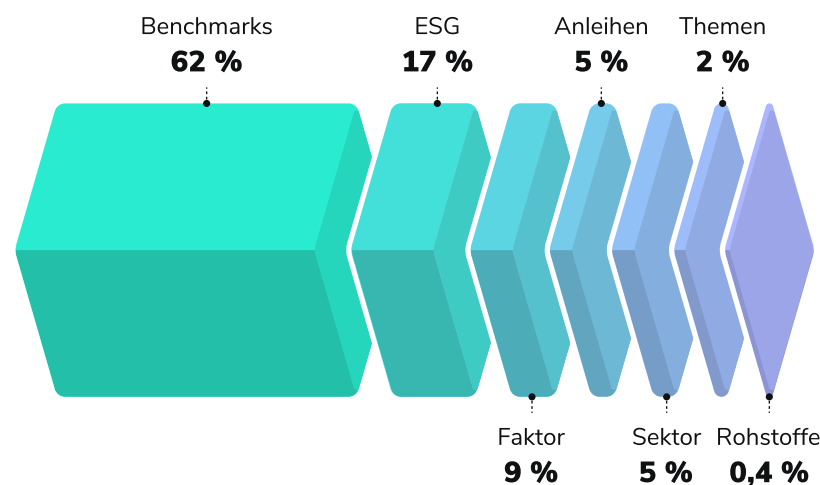
der Investierenden sind **Frauen**.

**18-34**

ist die **größte Altersgruppe** unter allen Anlegenden.

## Arten von ETFs

(nach Vermögen)



**32 %**

investieren in Anlagen mit **ESG-Kriterien**

**2x**

so viele Anlagen in **Anleihen und Anleihen-ETFs** seit Anfang 2023

## Kennzahlen zu Sparplänen

**90 %**

des Sparplanvolumens geht in **ETFs**.



**Jede zweite Person** im Scalable Broker spart regelmäßig.

**4 x**



Im Schnitt haben Sparplan-Nutzende fast **vier Sparpläne** und ...

**450 €**

sparen knapp unter **450 Euro im Monat**.

**450 %**

Um **450 %** haben 18-24-Jährige ihren Anteil am Gesamtsparrvolumen erhöht.

**>50 %**

**aller Investorinnen** nutzen Sparpläne.